

Ente Público: HOSPITAL REGIONAL DE ALTA ESPECIALIDAD DE IXTAPALUCA  
2021

CONCEPTO	2021	CONCEPTO	2021
<b>ACTIVO</b>		<b>PASIVO</b>	
<b>Activo Circulante</b>		<b>Pasivo Circulante</b>	
Efectivo y Equivalentes	3,854,665.48	Cuentas por Pagar a Corto Plazo	343,062,694.22
Derechos a Recibir Efectivo o Equivalentes	106,338,491.23	Documentos por Pagar a Corto Plazo	
Derechos a Recibir Bienes o Servicios	112,420,813.76	Porción a Corto Plazo de la Deuda Pública a Largo Plazo	
Inventarios		Titulos y Valores a Corto Plazo	
Almacenes	244,329,951.23	Pasivos Diferidos a Corto Plazo	35,796,962.99
Estimación por Pérdida o Deterioro de Activos Circulantes	-6,938,296.67	Fondos y Bienes de Terceros en Garantía y/o Administración a Corto Plazo	112,457,644.62
Otros Activos Circulantes		Provisiones a Corto Plazo	
		Otros Pasivos a Corto Plazo	
<b>Total de Activos Circulantes</b>	<b>460,005,625.03</b>	<b>Total de Pasivos Circulantes</b>	<b>491,317,301.83</b>
<b>Activo No Circulante</b>		<b>Pasivo No Circulante</b>	
Inversiones Financieras a Largo Plazo		Cuentas por Pagar a Largo Plazo	
Derechos a Recibir Efectivo o Equivalentes a Largo Plazo	18,931,890.00	Documentos por Pagar a Largo Plazo	
Bienes Inmuebles, Infraestructura y Construcciones en Proceso		Deuda Pública a Largo Plazo	
Bienes Muebles	26,114,647.04	Pasivos Diferidos a Largo Plazo	
Activos Intangibles		Fondos y Bienes de Terceros en Garantía y/o en Administración a Largo Plazo	
Depreciación, Deterioro y Amortización Acumulada de Bienes	-2,266,188.71	Provisiones a Largo Plazo	
Activos Diferidos			
Estimación por Pérdida o Deterioro de Activos no Circulares	-11,472,076.86		
Otros Activos no Circulantes			
<b>Total de Activos No Circulantes</b>	<b>31,308,271.47</b>	<b>Total de Pasivos No Circulantes</b>	
		<b>Total de Pasivo</b>	<b>491,317,301.83</b>
<b>Total del Activo</b>	<b>491,313,896.50</b>	<b>HACIENDA PÚBLICA/PATRIMONIO</b>	
		Hacienda Pública/Patrimonio Contribuido	26,114,647.04
		Aportaciones	
		Donaciones de Capital	26,114,647.04
		Actualización de la Hacienda Pública/Patrimonio	
		Hacienda Pública/Patrimonio Generado	-26,118,052.37
		Resultados del Ejercicio(Ahorro /Desahorro)	-12,789,101.91
		Resultados de Ejercicios Anteriores	-19,045,313.50
		Revalúos	
		Reservas	
		Rectificaciones de Resultados de Ejercicios Anteriores	5,716,363.04
		Exceso o insuficiencia en la Actualización de la Hacienda Pública/Patrimonio	
		Resultado por Posición Monetaria	
		Resultado por Tenencia de Activos no Monetarios	
		<b>Total Hacienda Pública/Patrimonio</b>	<b>-3,405.33</b>
		<b>Total del Pasivo y Hacienda Pública/Patrimonio</b>	<b>491,313,896.50</b>

Bajo protesta de decir verdad declaramos que los Estados Financieros y sus Notas son razonablemente correctos y responsabilidad del emisor.

Autorizó: LIC. OCTAVIO OLIVARES HERNÁNDEZ  
DIRECTOR DE ADMINISTRACIÓN Y FINANZAS

Elaboró: ING. JUAN MANUEL RIVERA GARRIDO  
SUBDIRECTOR DE RECURSOS FINANCIEROS

Ente Público: HOSPITAL REGIONAL DE ALTA ESPECIALIDAD DE IXTAPALUCA

CONCEPTO	2021	CONCEPTO	2021
<b>INGRESOS Y OTROS BENEFICIOS</b>		<b>GASTOS Y OTRAS PÉRDIDAS</b>	
<b>Ingresos de la Gestión</b>	<b>10,164,427.08</b>	<b>Gastos de Funcionamiento</b>	<b>1,509,563,682.26</b>
Impuestos		Servicios Personales	422,716,905.81
Cuotas y Aportaciones de Seguridad Social		Materiales y Suministros	532,027,912.41
Contribuciones de Mejoras		Servicios Generales	554,818,864.04
Derechos			
Productos de Tipo Corriente		<b>Transferencias, Asignaciones, Subsidios y Otras Ayudas</b>	
Aprovechamientos de Tipo Corriente		Transferencias Internas y Asignaciones al Sector Público	
Ingresos Por Venta de Bienes y Servicios	10,164,427.08	Transferencias al Resto del Sector Público	
Ingresos no Comprendidos en las Fracciones de la Ley de		Subsidios y Subvenciones	
Ingresos Causados en Ejercicios Fiscales Anteriores Pendientes de		Ayudas Sociales	
Liquidación o Pago		Pensiones y Jubilaciones	
		Transferencias a Fideicomisos, Mandatos y Contratos Analógicos	
<b>Participaciones, Aportaciones, Transferencias, Asignaciones, Subsidios y Otras Ayudas</b>	<b>1,440,521,276.43</b>	Transferencias a la Seguridad Social	
Participaciones y Aportaciones		Donativos	
Transferencias, Asignaciones, Subsidios y Otras Ayudas	1,440,521,276.43	Transferencias al Exterior	
		<b>Participaciones y Aportaciones</b>	
<b>Otros Ingresos y Beneficios</b>	<b>59,638,039.24</b>	Participaciones	
Ingresos Financieros	55,085.92	Aportaciones	
Incremento por Variación de Inventarios	1,194.28	Convenios	
Disminución del Exceso de Estimaciones por Pérdida o Deterioro u Obsolescencia			
Disminución del Exceso de Provisiones		<b>Intereses, Comisiones y Otros Gastos de la Deuda Pública</b>	
Otros Ingresos y Beneficios Varios	59,581,759.04	Intereses de la Deuda Pública	
		Comisiones de la Deuda Pública	
<b>Total de Ingresos y Otros Beneficios</b>	<b>1,510,323,742.75</b>	Gastos de la Deuda Pública	
		Costo por Coberturas	
		Apoyos Financieros	
		<b>Otros Gastos y Pérdidas Extraordinarias</b>	<b>13,549,162.40</b>
		Estimaciones, Depreciaciones, Deterioros, Obsolescencia y Amortizaciones	1,972,625.40
		Provisiones	
		Disminución de Inventarios	
		Aumento por Insuficiencia de Estimaciones por Pérdida o Deterioro y Obsolescencia	
		Aumento por Insuficiencia de Provisiones	
		Otros Gastos	11,576,537.00
		<b>Inversión Pública</b>	
		Inversión Pública no Capitalizable	
		<b>Total de Gastos y Otras Pérdidas</b>	<b>1,523,112,844.66</b>
		<b>Resultados del Ejercicio (Ahorro/Desahorro)</b>	<b>-12,789,101.91</b>

Bajo protesta de decir verdad declaramos que los Estados Financieros y sus Notas son razonablemente correctos y responsabilidad del emisor.


Autorizó: LIC. OCTAVIO OLIVARES HERNÁNDEZ  
DIRECTOR DE ADMINISTRACION Y FINANZAS

Elaboró: ING. JUAN MANUEL RIVERA GARRIDO  
SUBDIRECTOR DE RECURSOS FINANCIEROS

Ente Público: HOSPITAL REGIONAL DE ALTA ESPECIALIDAD DE IXTAPALAPA

CONCEPTO	2021	CONCEPTO	2021
<b>Flujos de Efectivo de las Actividades de Operación</b>		<b>Flujos de Efectivo de las Actividades de inversión</b>	
<b>Origen</b>	<b>1,510,322,548.47</b>	<b>Origen</b>	<b>0.00</b>
Impuestos		Bienes Inmuebles, Infraestructura y Construcciones en Proceso	
Cuotas y Aportaciones de Seguridad Social		Bienes Muebles	
Contribuciones de Mejoras		Otros Origenes de Inversión	
Derechos		<b>Aplicación</b>	<b>0.00</b>
Productos de Tipo Corriente		Bienes Inmuebles, Infraestructura y Construcciones en Proceso	
Aprovechamientos de Tipo Corriente		Bienes Muebles	
Ingresos Por Venta de Bienes y Servicios	10,164,427.08	Otras Aplicaciones de Inversión	
Ingresos no Comprendidos en las Fracciones de la Ley de		<b>Flujos Netos de Efectivo por Actividades de Inversión</b>	<b>0.00</b>
Ingresos Causados en Ejercicios Fiscales Anteriores Pendientes de			
Liquidación o Pago		<b>Flujo de Efectivo de las Actividades de Financiamiento</b>	
Participaciones y Aportaciones		<b>Origen</b>	<b>523,931,178.09</b>
Transferencias, Asignaciones, Subsidios y Otras Ayudas	1,440,521,276.43	Endeudamiento Neto	
Otros Origenes de Operación	59,636,844.96	Interno	
		Externo	
		Otros Origenes de Financiamiento	523,931,178.09
<b>Aplicaciones</b>	<b>1,521,140,219.26</b>	<b>Aplicación</b>	<b>523,500,921.62</b>
Servicios Personales	422,716,905.81	Servicios de la Deuda	
Materiales y Suministros	532,027,912.41	Inteno	
Servicios Generales	554,818,864.04	Externo	
Transferencias internas y Asignaciones al Sector Público		Otras Aplicaciones de Financiamiento	523,500,921.62
Transferencias al Resto del Sector Público		<b>Flujos Netos de Efectivo por Actividades de Financiamiento</b>	<b>430,256.47</b>
Subsidios y Subvenciones		<b>Incremento/Disminución Neta en el Efectivo y Equivalentes al Efectivo</b>	<b>-10,387,414.32</b>
Ayudas Sociales		<b>Efectivo y Equivalentes al Efectivo al Inicio del Ejercicio</b>	<b>14,242,079.80</b>
Pensiones y Jubilaciones		<b>Efectivo y Equivalentes al Efectivo al Final del Ejercicio</b>	<b>3,854,665.48</b>
Transferencias a Fideicomisos, Mandatos y Contratos Análogos			
Transferencias a la Seguridad Social			
Donativos			
Transferencias al Exterior			
Participaciones			
Aportaciones			
Convenios			
Otras Aplicaciones de Operación	11,576,537.00		
<b>Flujos Netos de Efectivo por Actividades de Operación</b>	<b>-10,817,670.79</b>		

Bajo protesta de decir verdad declaramos que los Estados Financieros y sus Notas son razonablemente correctos y responsabilidad del emisor.


 Autorizó: LIC. OCTAVIO OLIVARES HERNÁNDEZ  
 DIRECTOR DE ADMINISTRACIÓN Y FINANZAS


 Elaboró: ING. JUAN MANUEL RIVERA GARRIDO  
 SUBDIRECTOR DE RECURSOS FINANCIEROS

Ente Público: HOSPITAL REGIONAL DE ALTA ESPECIALIDAD DE IXTAPALUCA					
CONCEPTO	Origen	Aplicación	CONCEPTO	Origen	Aplicación
<b>ACTIVO</b>	<b>206,830,305.10</b>	<b>330,092,416.53</b>	<b>PASIVO</b>	<b>329,460,912.71</b>	<b>195,251,887.56</b>
<b>Activo Circulante</b>	<b>10,387,414.32</b>	<b>322,927,444.06</b>	<b>Pasivo Circulante</b>	<b>329,460,912.71</b>	<b>195,251,887.56</b>
Efectivo y Equivalentes	10,387,414.32		Cuentas por Pagar a Corto Plazo	329,460,912.71	
Derechos a Recibir Efectivo o Equivalentes		82,420,141.62	Documentos por Pagar a Corto Plazo		
Derechos a Recibir Bienes o Servicios		82,946.84	Porción a Corto Plazo de la Deuda Pública a Largo Plazo		
Inventarios			Títulos y Valores a Corto Plazo		
Almacenes		240,424,355.60	Pasivos Diferidos a Corto Plazo		191,978,987.00
Estimación por Pérdida o Deterioro de Activos Circulares			Fondos y Bienes de Terceros en Garantía y/o Administración a Corto Plazo		3,272,900.56
Otros Activos Circulares			Provisiones a Corto Plazo		
			Otros Pasivos a Corto Plazo		
<b>Activo No Circulante</b>	<b>196,442,890.78</b>	<b>7,164,972.47</b>	<b>Pasivo No Circulante</b>		
Inversiones Financieras a Largo Plazo			Cuentas por Pagar a Largo Plazo		
Derechos a Recibir Efectivo o Equivalentes a Largo Plazo		7,164,972.47	Documentos por Pagar a Largo Plazo		
Bienes Inmuebles, Infraestructura y Construcciones en Proceso			Deuda Pública a Largo Plazo		
Bienes Muebles			Pasivos Diferidos a Largo Plazo		
Activos Intangibles			Fondos y Bienes de Terceros en Garantía y/o en Administración a Largo Plazo		
Depreciación, Deterioro y Amortización Acumulada de Bienes	1,972,625.40		Provisiones a Largo Plazo		
Activos Diferidos	194,470,265.38				
Estimación por Pérdida o Deterioro de Activos no Circulares					
Otros Activos no Circulares					
			<b>HACIENDA PÚBLICA/PATRIMONIO</b>	<b>6,569,878.44</b>	<b>17,516,792.16</b>
			Hacienda Pública/Patrimonio Contribuido	0.00	
			Aportaciones		
			Donaciones de Capital		
			Actualización de la Hacienda Pública/Patrimonio		
			Hacienda Pública/Patrimonio Generado	6,569,878.44	17,516,792.16
			Resultados del Ejercicio(Ahorro/Desahorro)	4,727,690.25	17,516,792.16
			Resultados de Ejercicios Anteriores		
			Revalúos		
			Reservas		
			Rectificaciones de Resultados de Ejercicios Anteriores	1,842,188.19	
			Exceso o insuficiencia en la Actualización de la Hacienda Pública/Patrimonio		
			Resultado por Posición Monetaria		
			Resultado por Tenencia de Activos no Monetarios		

Bajo protesta de decir verdad declaramos que los Estados Financieros y sus Notas son razonablemente correctos y responsabilidad del emisor.

Autorizó: LIC. OCTAVIO OLIVARES HERNÁNDEZ  
DIRECTOR DE ADMINISTRACIÓN Y FINANZAS

Elaboró: ING. JUAN MANUEL RIVERA GARRIDO  
SUBDIRECTOR DE RECURSOS FINANCIEROS

Ente Público: HOSPITAL REGIONAL DE ALTA ESPECIALIDAD DE IXTAPALUCA

CONCEPTO	Saldo Inicial	Cargos del Periodo	Abonos del Periodo	Saldo Final	Variación del Periodo
<b>ACTIVO</b>	<b>368,051,785.07</b>	<b>2,788,024,220.67</b>	<b>2,664,762,109.24</b>	<b>491,313,896.50</b>	<b>123,262,111.43</b>
<b>Activo Circulante</b>	<b>147,465,595.29</b>	<b>2,566,125,879.67</b>	<b>2,253,585,849.93</b>	<b>460,005,625.03</b>	<b>312,540,029.74</b>
Efectivo y Equivalentes	14,242,079.80	86,590,792.46	96,978,206.78	3,854,665.48	-10,387,414.32
Derechos a Recibir Efectivo o Equivalentes	23,918,349.61	1,695,587,403.03	1,613,167,261.41	106,338,491.23	82,420,141.62
Derechos a Recibir Bienes o Servicios	112,337,866.92	82,946.84	0.00	112,420,813.76	82,946.84
Almacénes	3,905,595.63	783,864,737.34	543,440,381.74	244,329,951.23	240,424,355.60
Estimación por Pérdida o Deterioro de Activos Circulares	-6,938,296.67	0.00	0.00	-6,938,296.67	0.00
Otros Activos Circulares					
<b>Activo No Circulante</b>	<b>220,586,189.78</b>	<b>221,898,341.00</b>	<b>411,176,259.31</b>	<b>31,308,271.47</b>	<b>-189,277,918.31</b>
Inversiones Financieras a Largo Plazo	0.00	214,549,418.02	214,549,418.02	0.00	0.00
Derechos a Recibir Efectivo o Equivalentes a Largo Plazo	11,766,917.53	7,348,922.98	183,950.51	18,931,890.00	7,164,972.47
Bienes Inmuebles, Infraestructura y Construcciones en Proceso					
Bienes Muebles	26,114,647.04	0.00	0.00	26,114,647.04	0.00
Activos Intangibles					
Depreciación, Deterioro y Amortización Acumulada de Bienes	-293,563.31	0.00	1,972,625.40	-2,266,188.71	-1,972,625.40
Activos Diferidos	194,470,265.38	0.00	194,470,265.38	0.00	-194,470,265.38
Estimación por Pérdida o Deterioro de Activos no Circulares	-11,472,076.86	0.00	0.00	-11,472,076.86	0.00
Otros Activos no Circulares					

Bajo protesta de decir verdad declaramos que los Estados Financieros y sus Notas son razonablemente correctos y responsabilidad del emisor.

Autorizó: LIC. OCTAVIO OLIVARES HERNÁNDEZ  
DIRECTOR DE ADMINISTRACION Y FINANZAS


Elaboró: ING. JUAN MANUEL RIVERA GARRIDO  
SUBDIRECTOR DE RECURSOS FINANCIEROS




Ente Público: HOSPITAL REGIONAL DE ALTA ESPECIALIDAD DE IXTAPALUCA

Denominación de las Deudas	Moneda de Contratación	Institución o País Acreedor	Saldo Inicial del Periodo	Saldo Final del Periodo
<b>DEUDA PÚBLICA</b>				
<b>Corto Plazo</b>				
<b>Deuda Interna</b>				
Instituciones de Crédito				
Titulos y Valores				
Arrendamientos Financieros				
<b>Deuda Externa</b>				
Organismos Financieros Internacionales				
Deuda Bilateral				
Titulos y Valores				
Arrendamientos Financieros				
<b>Subtotal Corto Plazo</b>				
<b>Largo Plazo</b>				
<b>Deuda Interna</b>				
Instituciones de Crédito				
Titulos y Valores				
Arrendamientos Financieros				
<b>Deuda Externa</b>				
Organismos Financieros Internacionales				
Deuda Bilateral				
Titulos y Valores				
Arrendamientos Financieros				
<b>Subtotal Largo Plazo</b>				
Otros Pasivos			357,108,276.68	491,317,301.83
<b>Total Deuda y Otros Pasivos</b>			<b>357,108,276.68</b>	<b>491,317,301.83</b>

Bajo protesta de decir verdad declaramos que los Estados Financieros y sus Notas son razonablemente correctos y responsabilidad del emisor.


  
Autórizo: LIC. OCTAVIO OLIVARES HERNÁNDEZ  
DIRECTOR DE ADMINISTRACION Y FINANZAS


  
Elaboró: ING. JUAN MANUEL RIVERA GARRIDO  
SUBDIRECTOR DE RECURSOS FINANCIEROS

Ente Público: HOSPITAL REGIONAL DE ALTA ESPECIALIDAD DE IXTAPALUCA

CONCEPTO	Hacienda Pública/Patrimonio Contribuido	Hacienda Pública/Patrimonio Generado de Ejercicios Anteriores	Hacienda Pública/Patrimonio Generado de Ejercicio	Exceso o Insuficiencia en la Actualización de la Hacienda Pública/Patrimonio	TOTAL
<b>Hacienda Pública / Patrimonio Contribuido Neto de 2020</b>					
Aportaciones	26,114,647.04				26,114,647.04
Donaciones de Capital					0.00
Actualización de la Hacienda Pública/Patrimonio	26,114,647.04				26,114,647.04
					0.00
<b>Hacienda Pública / Patrimonio Generado Neto de 2020</b>					
Resultados del Ejercicio (Ahorro/Desahorro)		2,345,653.51	-17,516,792.16		-15,171,138.65
Resultados del Ejercicios Anteriores			-17,516,792.16		-17,516,792.16
Revalúos		-1,528,521.34			-1,528,521.34
Reservas					0.00
Rectificaciones de Resultados de Ejercicios Anteriores		3,874,174.85			0.00
					3,874,174.85
<b>Exceso o Insuficiencia en la Actualización de la Hacienda Pública / Patrimonio Neto de 2020</b>					
Resultado por Posición Monetaria				0.00	0.00
Resultado por Tenencia de Activos no Monetarios					0.00
					0.00
<b>Hacienda Pública/Patrimonio Neto Final del Ejercicio 2020</b>	26,114,647.04	2,345,653.51	-17,516,792.16	0.00	10,943,508.39
<b>Cambios en la Hacienda Pública/Patrimonio Contribuido Neto del Ejercicio 2021</b>	0.00				0.00
Aportaciones					0.00
Donaciones de Capital					0.00
Actualización de la Hacienda Pública/Patrimonio					0.00
					0.00
<b>Variaciones de la Hacienda Pública/Patrimonio Generado Neto del Ejercicio 2021</b>					
Resultados del Ejercicio (Ahorro/Desahorro)		-15,674,603.97	4,727,690.25		-10,946,913.72
Resultados del Ejercicios Anteriores			-12,789,101.91		-12,789,101.91
Revalúos		-17,516,792.16	17,516,792.16		0.00
Reservas					0.00
Rectificaciones de Resultados de Ejercicios Anteriores		1,842,188.19			0.00
					1,842,188.19
<b>Cambios en el Exceso o Insuficiencia en la Actualización de la Hacienda Pública / Patrimonio Neto de 2021</b>					
Resultado por Posición Monetaria				0.00	0.00
Resultado por Tenencia de Activos no Monetarios					0.00
					0.00
<b>Saldo Neto en la Hacienda Pública/Patrimonio 2021</b>	26,114,647.04	-13,328,950.46	-12,789,101.91	0.00	-3,405.33

Bajo protesta de decir verdad declaramos que los Estados Financieros y sus Notas son razonablemente correctos y responsabilidad del emisor.

  
 Autorizo: LIC. OCTAVIO OLIVARES HERNÁNDEZ  
 DIRECTOR DE ADMINISTRACION Y FINANZAS

  
 Elaboró: ING. JUAN MANUEL RIVERA GARRIDO  
 SUBDIRECTOR DE RECURSOS FINANCIEROS